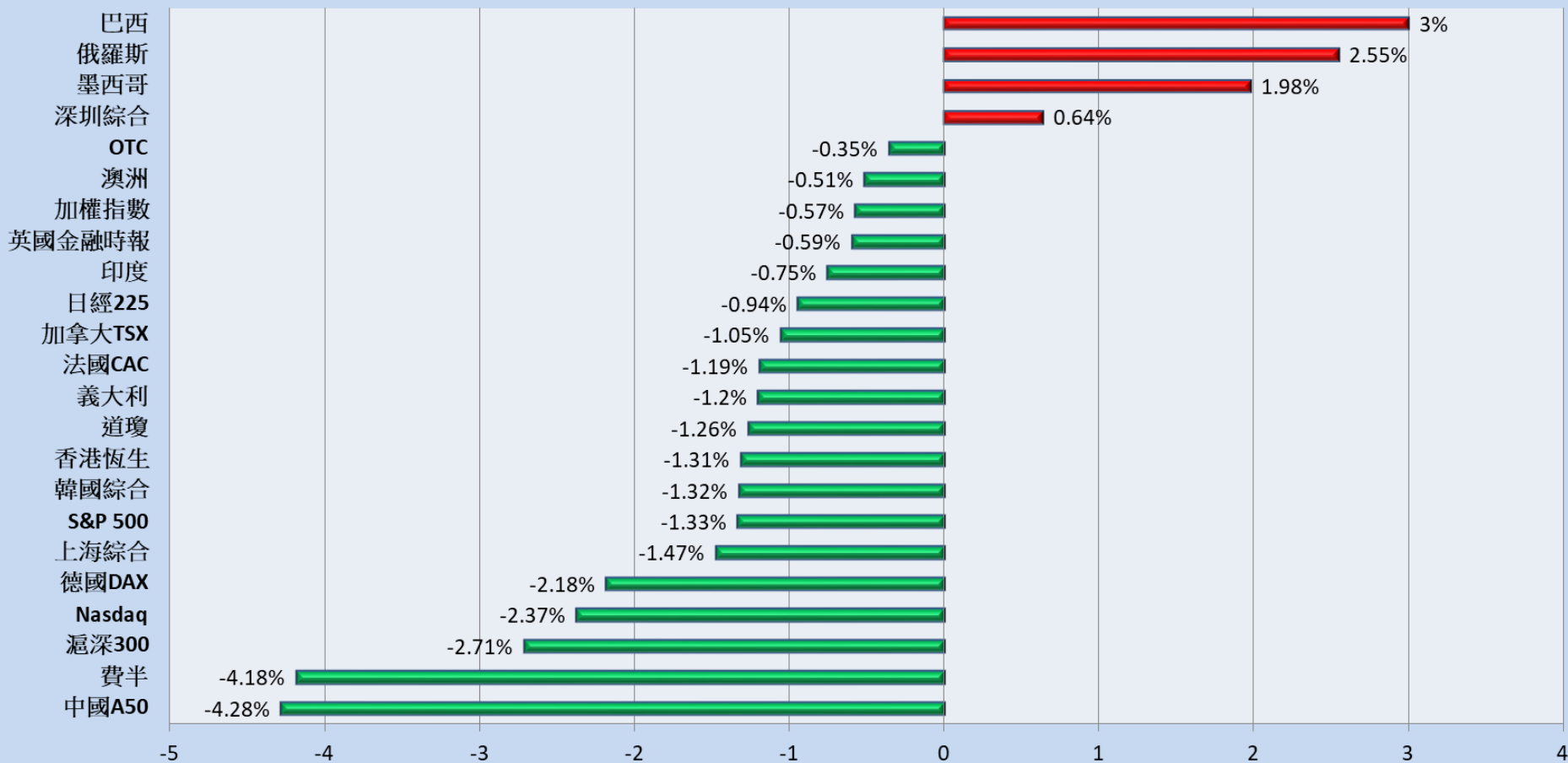


指數(週)漲跌幅(%)



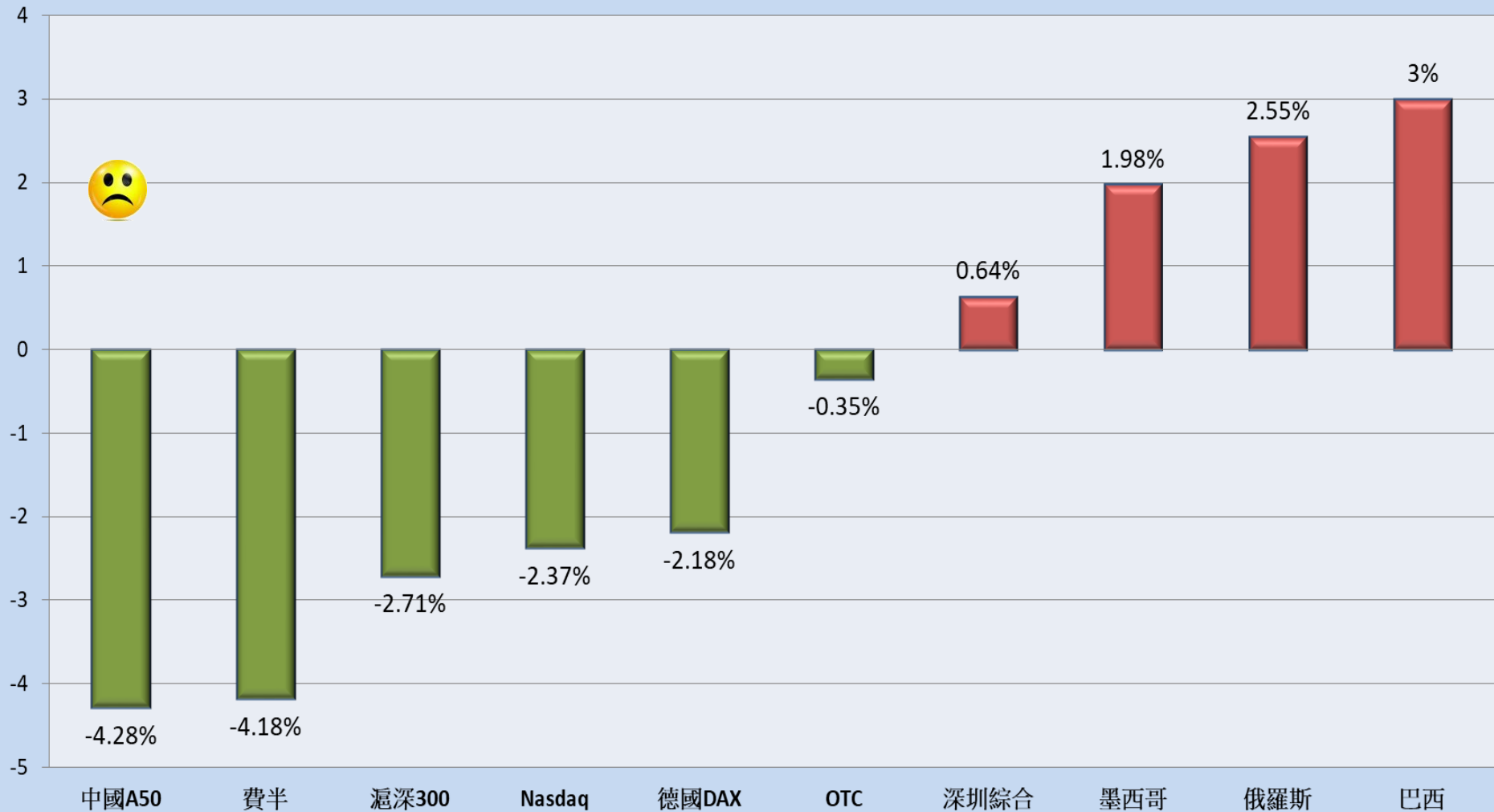
近一週的全球主要指數行情觀察：

相對強勢指數：**巴西** 的週漲幅最強勁，漲幅達 + 3 %

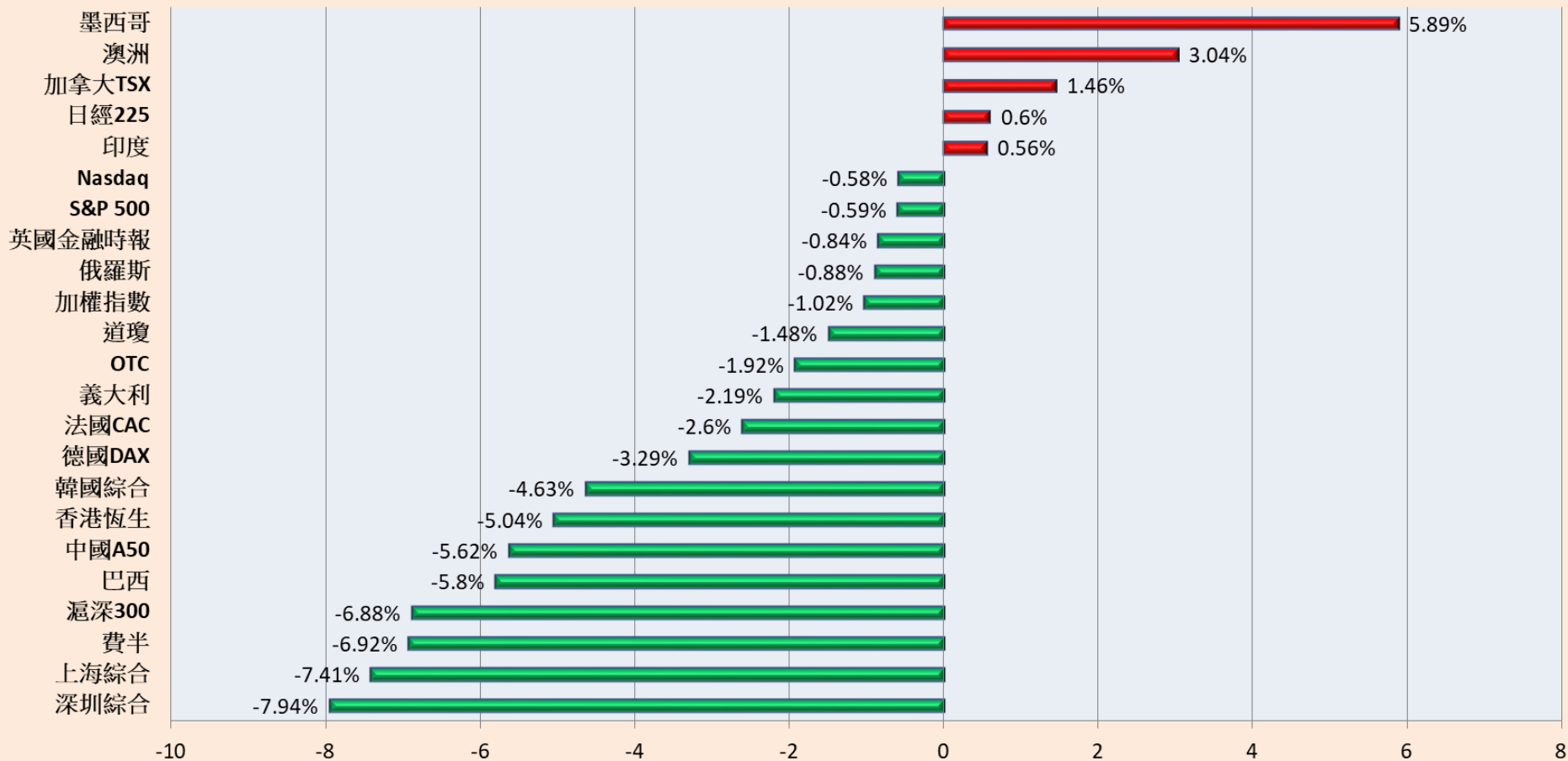
相對弱勢指數：**中國A50** 的週跌幅最疲弱，跌幅達 - 4.28 %



指數(週)漲跌幅(%)-強弱勢五檔比較



指數(月)漲跌幅(%)



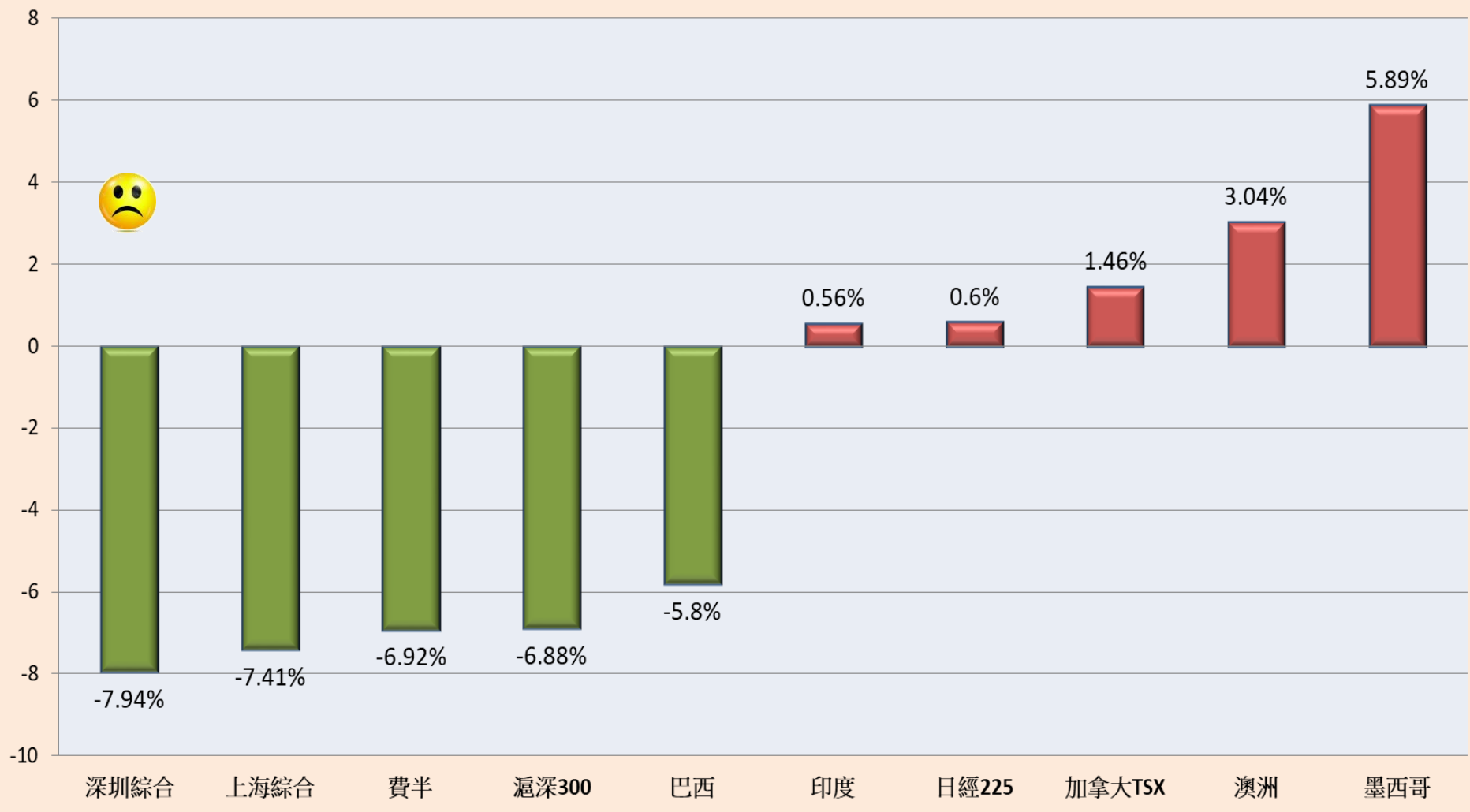
近一個月的全球主要指數行情觀察：

相對強勢指數：**墨西哥**，月漲幅達 **+ 5.89 %**

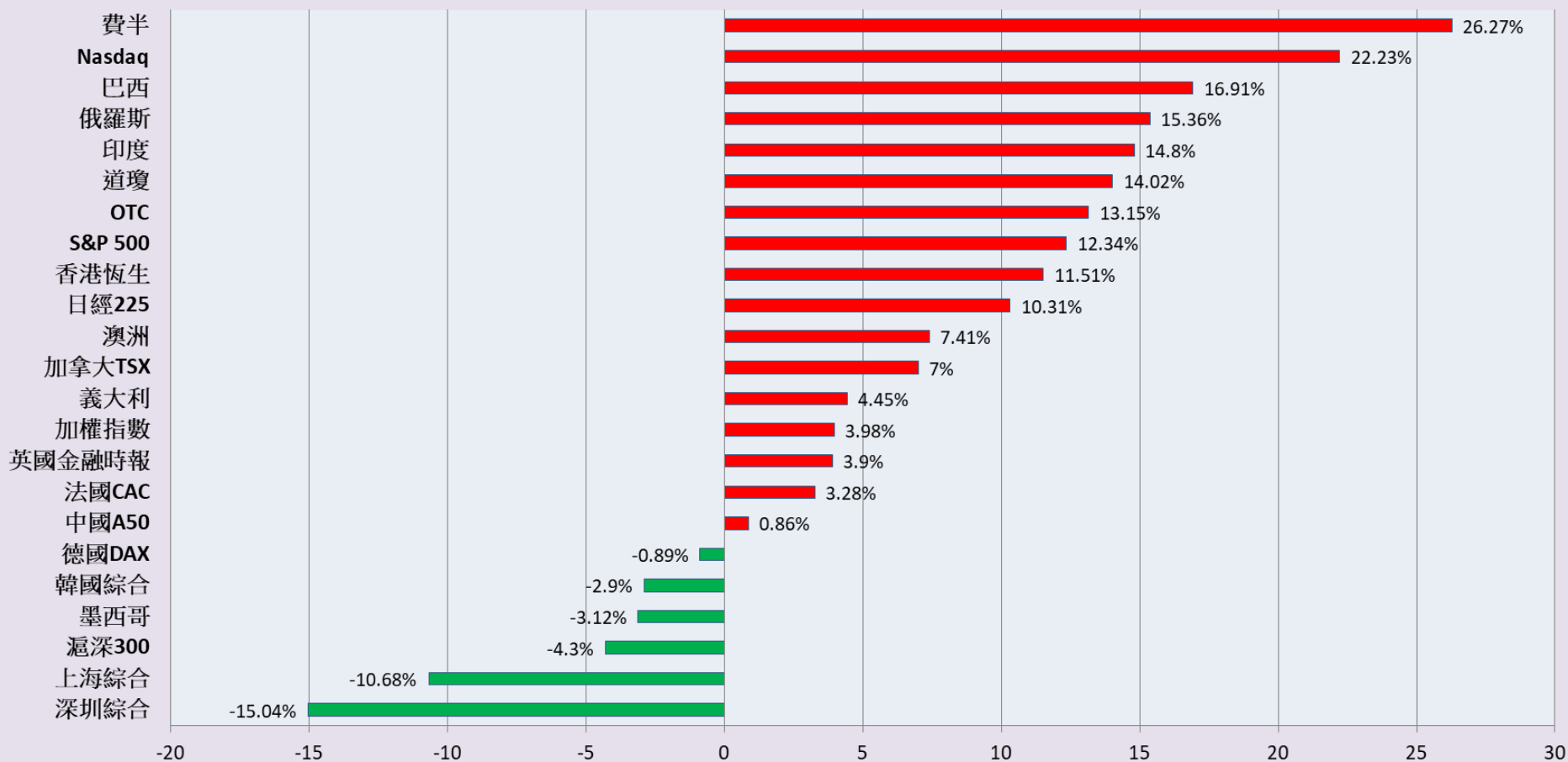
相對弱勢指數：**深圳綜合**，月跌幅達 **- 7.94 %**



指數(月)漲跌幅(%) - 強弱勢五檔比較



2017/6/30 ~ 2018/6/30 指數漲跌幅(%)



近一年的全球主要指數行情觀察：

相對強勢指數：**費半**，近一年漲幅達 + 26.27%

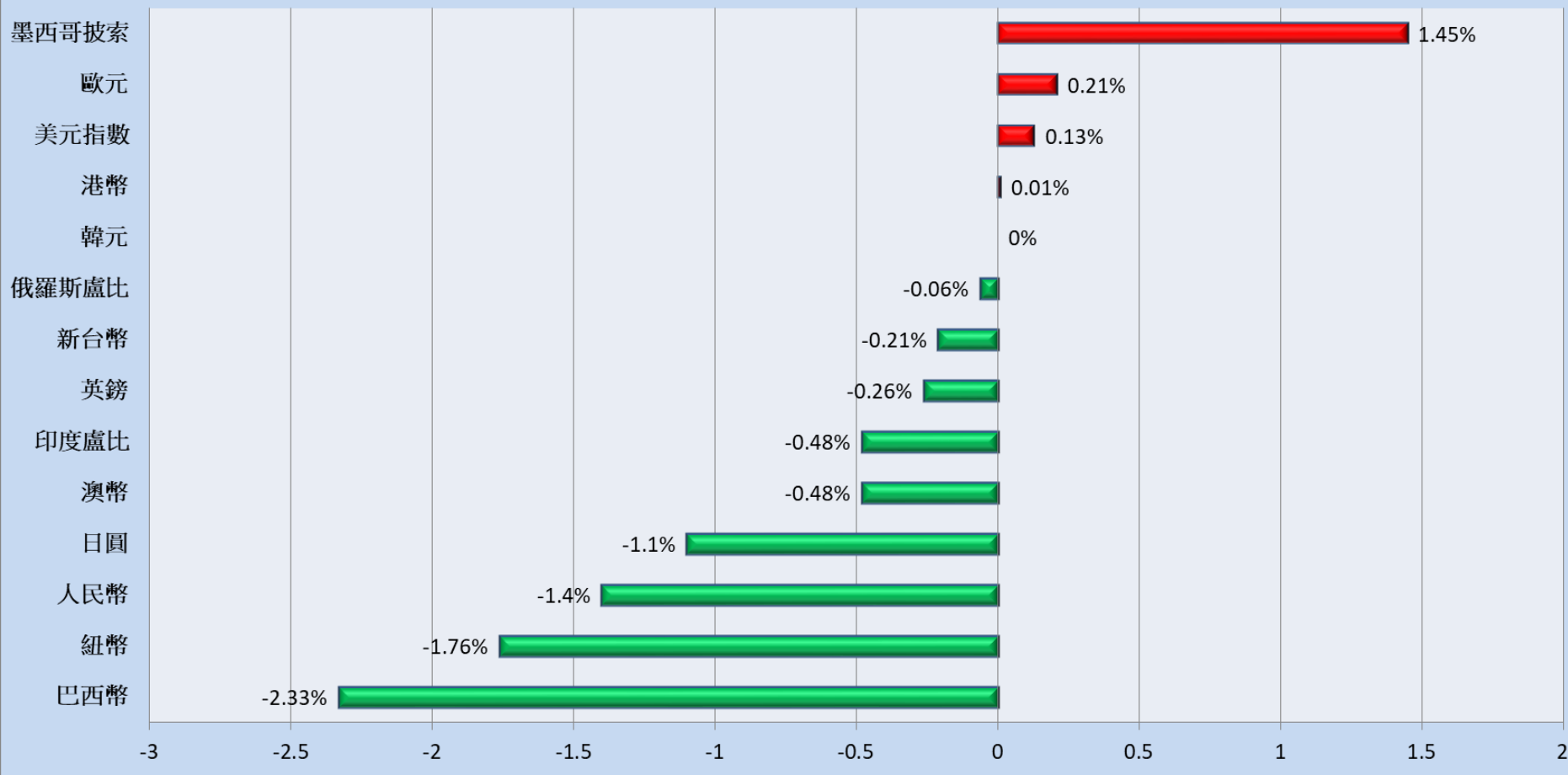
相對弱勢指數：**深圳綜合**，近一年跌幅達 - 15.04%

近期國際指數行情表

資料日期：2018/06/29

名稱	數值	近1日 漲跌幅(%)	近5日 漲跌幅(%)	近20日 漲跌幅(%)	近60日 漲跌幅(%)	近120日 漲跌幅(%)	近1年 漲跌幅(%)
澳洲	6289.683	-0.26 ▼	-0.51 ▼	3.04 ▲	6.84 ▲	1.65 ▲	7.41 ▲
S&P 500	2718.37	0.08 ▲	-1.33 ▼	-0.59 ▼	4.37 ▲	-2.44 ▼	12.34 ▲
Nasdaq	7510.3	0.09 ▲	-2.37 ▼	-0.58 ▼	8.61 ▲	3.43 ▲	22.23 ▲
日經225	22304.51	0.15 ▲	-0.94 ▼	0.6 ▲	3.42 ▲	-5.95 ▼	10.31 ▲
費半	1313.7	0.16 ▲	-4.18 ▼	-6.92 ▼	3.83 ▲	-0.64 ▼	26.27 ▲
道瓊	24271.41	0.23 ▲	-1.26 ▼	-1.48 ▼	1.42 ▲	-5.94 ▼	14.02 ▲
英國金融時報	7636.93	0.28 ▲	-0.59 ▼	-0.84 ▼	6.31 ▲	-1.7 ▼	3.9 ▲
韓國綜合	2326.13	0.51 ▲	-1.32 ▼	-4.63 ▼	-4.26 ▼	-7.09 ▼	-2.9 ▼
加拿大TSX	16277.73	0.6 ▲	-1.05 ▼	1.46 ▲	7.04 ▲	-0.57 ▼	7 ▲
義大利	21626.27	0.9 ▲	-1.2 ▼	-2.19 ▼	-5.69 ▼	-8.14 ▼	4.45 ▲
法國CAC	5323.53	0.91 ▲	-1.19 ▼	-2.6 ▼	1.24 ▲	-3.38 ▼	3.28 ▲
OTC	153.53	0.93 ▲	-0.35 ▼	-1.92 ▼	-0.58 ▼	1.13 ▲	13.15 ▲
德國DAX	12306	1.06 ▲	-2.18 ▼	-3.29 ▼	0.53 ▲	-6.78 ▼	-0.89 ▼
印度	35423.48	1.1 ▲	-0.75 ▼	0.56 ▲	5.34 ▲	1.66 ▲	14.8 ▲
墨西哥	47663.2	1.34 ▲	1.98 ▲	5.89 ▲	-0.55 ▼	-3.49 ▼	-3.12 ▼
巴西	72762.51	1.39 ▲	3 ▲	-5.8 ▼	-14.22 ▼	-8.76 ▼	16.91 ▲
香港恆生	28955.11	1.61 ▲	-1.31 ▼	-5.04 ▼	-2.98 ▼	-7.61 ▼	11.51 ▲
加權指數	10836.91	1.71 ▲	-0.57 ▼	-1.02 ▼	0.14 ▲	-1.09 ▼	3.98 ▲
上海綜合	2847.418	2.17 ▲	-1.47 ▼	-7.41 ▼	-9.06 ▼	-16.51 ▼	-10.68 ▼
中國A50	11585.03	2.43 ▲	-4.28 ▼	-5.62 ▼	-10.83 ▼	-18.57 ▼	0.86 ▲
滬深300	3510.985	2.55 ▲	-2.71 ▼	-6.88 ▼	-8.92 ▼	-16.9 ▼	-4.3 ▼
俄羅斯	1154.16	2.58 ▲	2.55 ▲	-0.88 ▼	-6.66 ▼	-8.71 ▼	15.36 ▲
深圳綜合	1607.621	3.26 ▲	0.64 ▲	-7.94 ▼	-12.23 ▼	-16 ▼	-15.04 ▼

外匯(週)漲跌幅(%)



近一週的全球主要匯市行情觀察：

相對強勢匯市：**墨西哥披索**，週漲幅達 +1.45%

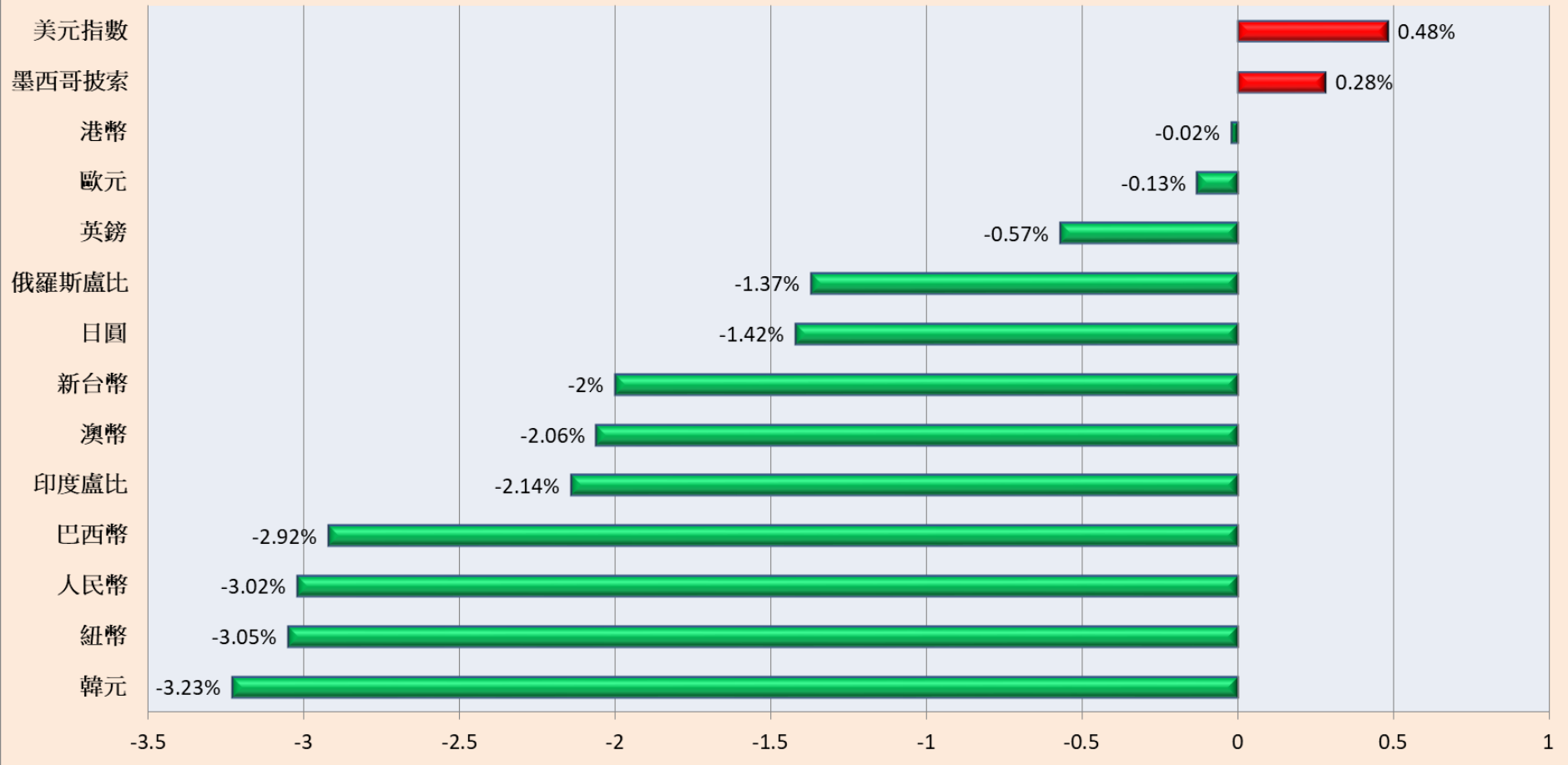
相對弱勢匯市：**巴西幣**，週跌幅近 -2.33%



外匯(週)漲跌幅(%)-強弱勢五檔比較



外匯(月)漲跌幅(%)



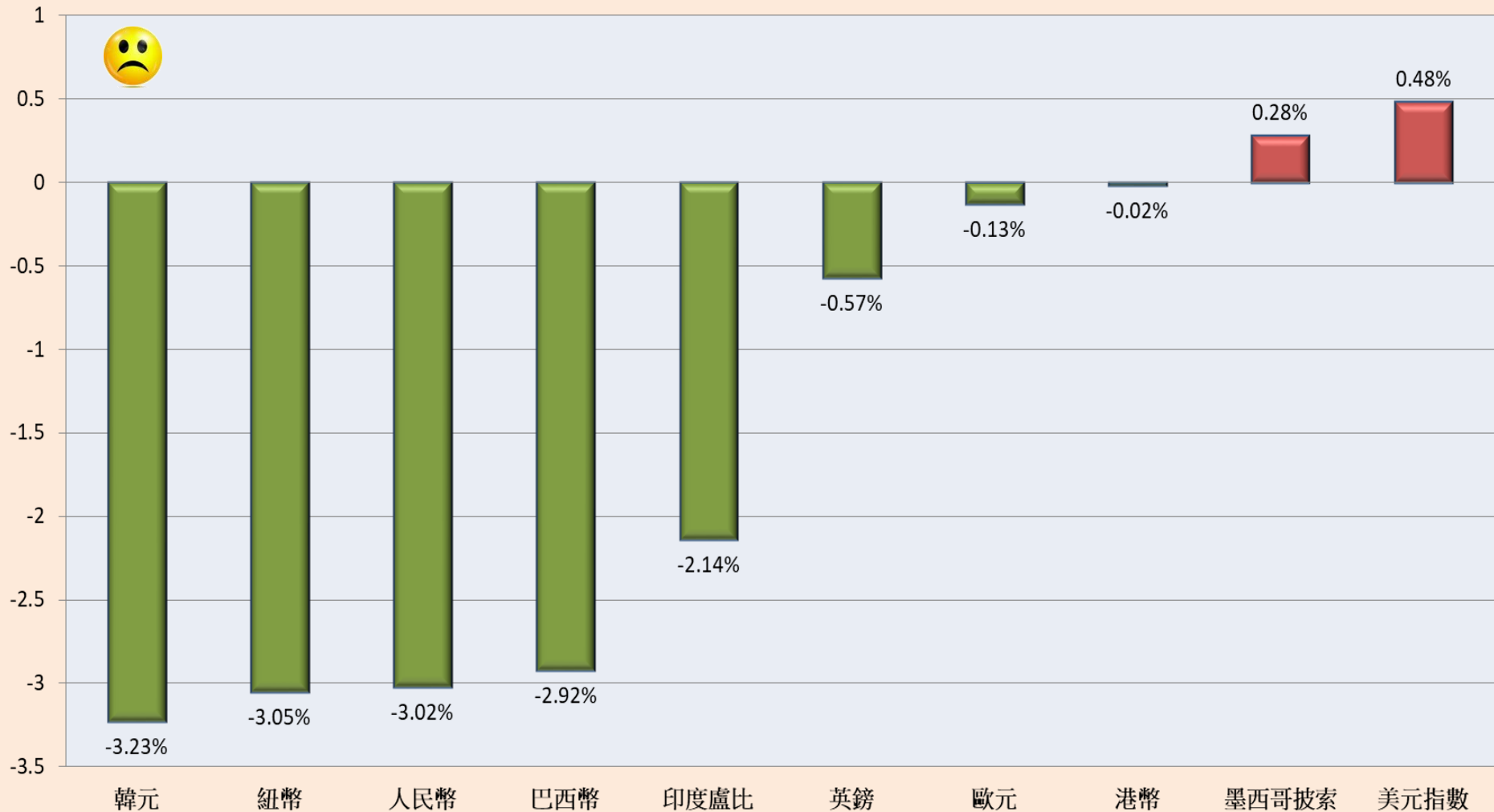
近一個月的全球主要匯市行情觀察：

相對強勢匯市：**美元指數**，月漲幅達 +0.48%

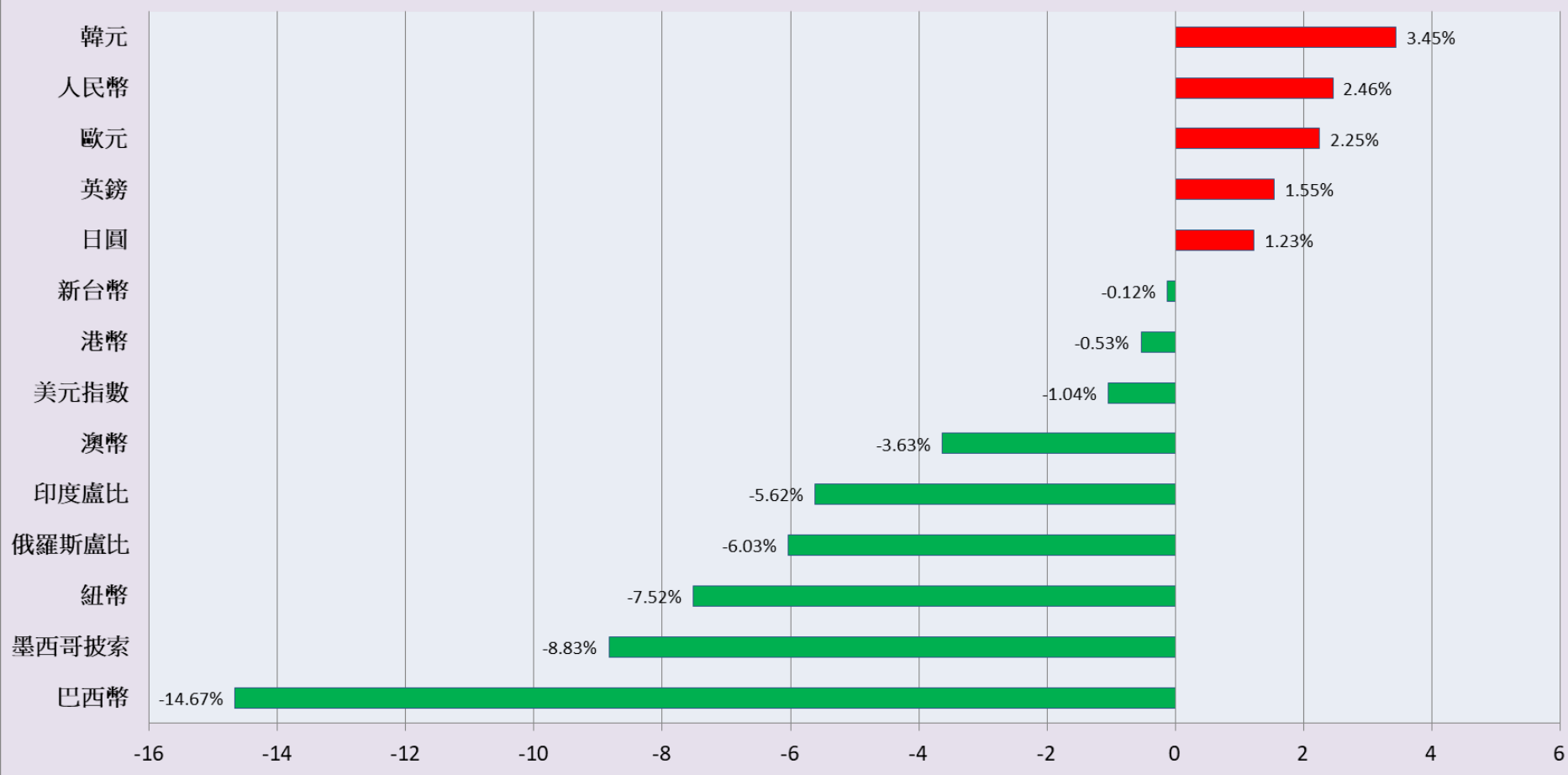
相對弱勢匯市：**韓圓**，月跌幅達 -3.23%



外匯(月)漲跌幅(%) - 強弱勢五檔比較



2017/6/30 ~ 2018/6/30 外匯漲跌幅(%)



近一年的全球主要匯市行情觀察：

相對強勢匯市：**韓圓**，年漲幅達 + 3.45 %

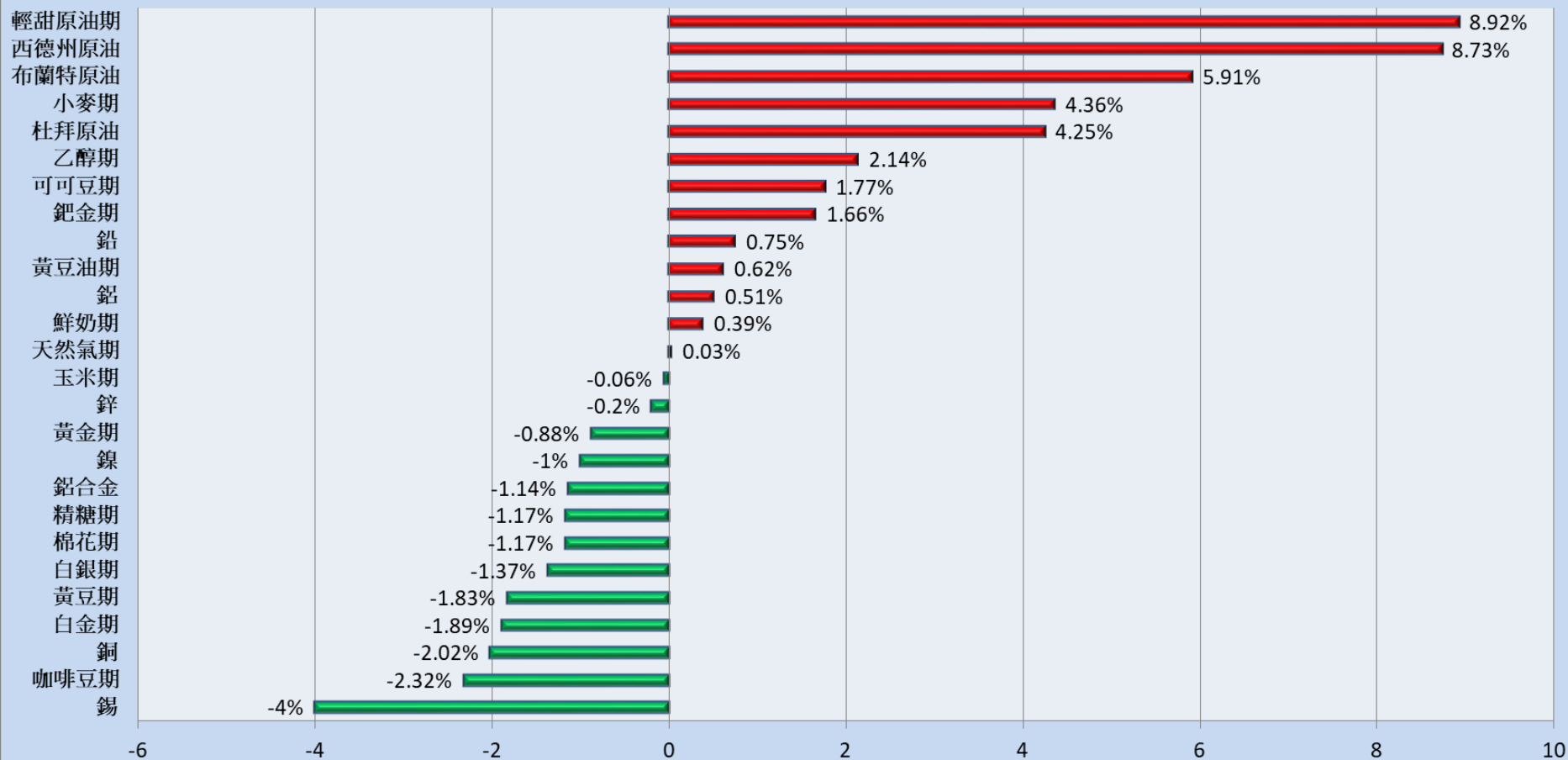
相對弱勢匯市：**巴西幣**，年跌幅達 - 14.67 %

近期外匯行情表

資料日期：2018/07/02

名稱	數值	近1日 漲跌幅(%)	近5日 漲跌幅(%)	近20日 漲跌幅(%)	近60日 漲跌幅(%)	近120日 漲跌幅(%)	近1年 漲跌幅(%)
澳幣	1.352	0.16 ▲	-0.48 ▼	-2.06 ▼	-3.76 ▼	-5.6 ▼	-3.63 ▼
巴西幣	3.871	-0.44 ▼	-2.33 ▼	-2.92 ▼	-14.34 ▼	-15.68 ▼	-14.67 ▼
人民幣	6.617	0.12 ▲	-1.4 ▼	-3.02 ▼	-5.09 ▼	-1.81 ▼	2.46 ▲
歐元	0.857	0.39 ▲	0.21 ▲	-0.13 ▼	-5.37 ▼	-3.08 ▼	2.25 ▲
英鎊	0.757	0.74 ▲	-0.26 ▼	-0.57 ▼	-6.08 ▼	-2.39 ▼	1.55 ▲
港幣	7.847	0.01 ▲	0.01 ▲	-0.02 ▼	0.02 ▲	-0.39 ▼	-0.53 ▼
印度盧比	68.45	0 --	-0.48 ▼	-2.14 ▼	-4.82 ▼	-7.3 ▼	-5.62 ▼
日圓	110.741	-0.11 ▼	-1.1 ▼	-1.42 ▼	-4.04 ▼	1.69 ▲	1.23 ▲
韓元	1114.3	0 --	0 --	-3.23 ▼	-5.26 ▼	-4.26 ▼	3.45 ▲
墨西哥披索	19.817	-0.86 ▼	1.45 ▲	0.28 ▲	-7.6 ▼	-1.52 ▼	-8.83 ▼
新台幣	30.465	0.09 ▲	-0.21 ▼	-2 ▼	-4.34 ▼	-2.76 ▼	-0.12 ▼
紐幣	1.476	0 --	-1.76 ▼	-3.05 ▼	-6.1 ▼	-4.61 ▼	-7.52 ▼
俄羅斯盧比	62.933	-0.44 ▼	-0.06 ▼	-1.37 ▼	-8.47 ▼	-8.52 ▼	-6.03 ▼
美元指數	94.64	-0.79 ▼	0.13 ▲	0.48 ▲	5.03 ▲	4.03 ▲	-1.04 ▼

原物料(週)漲跌幅(%)



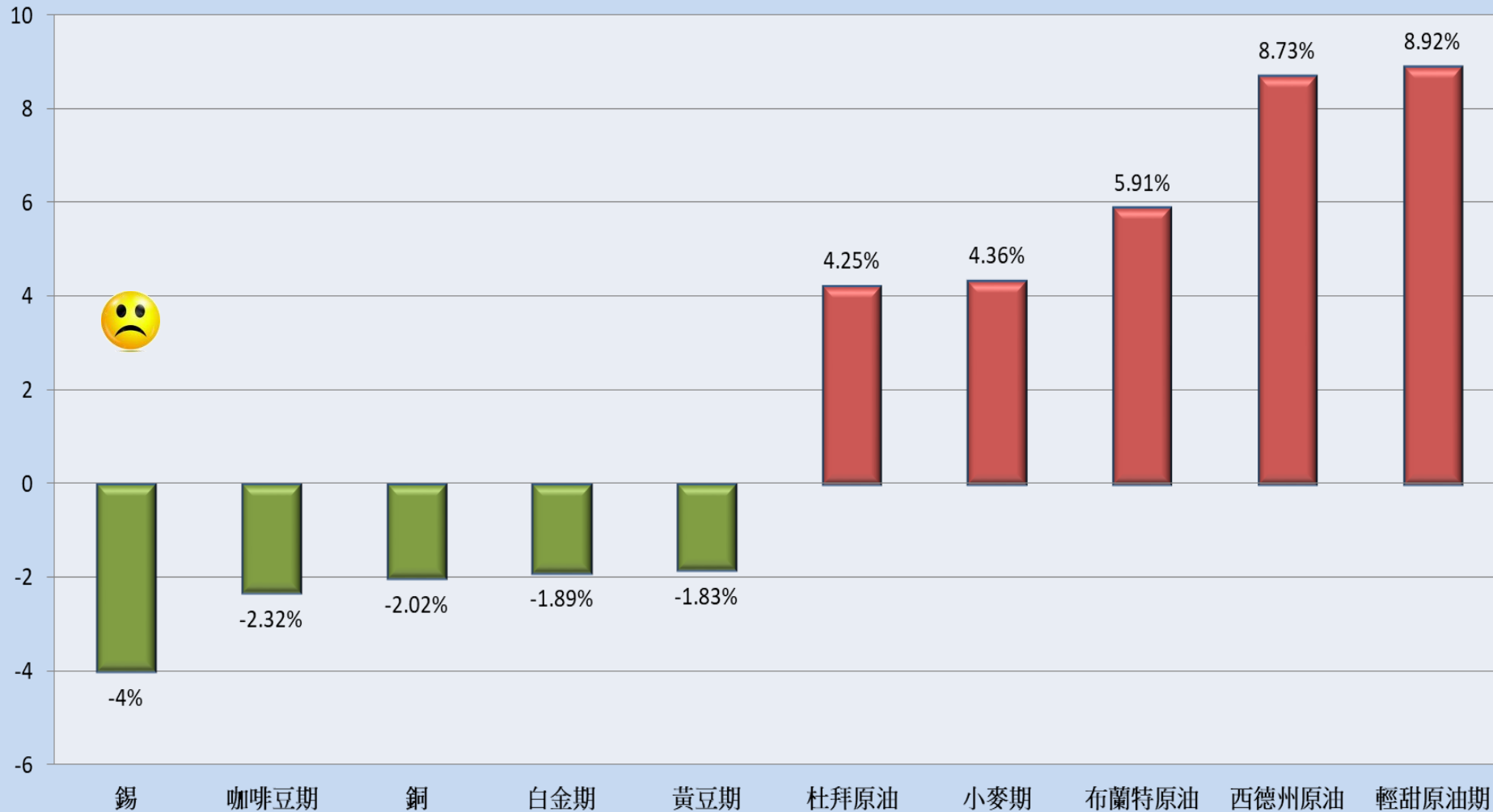
近一週的全球主要原物料行情觀察：

相對強勢商品：**輕甜原油期** 的週漲勢最強勁，達 + 8.92%

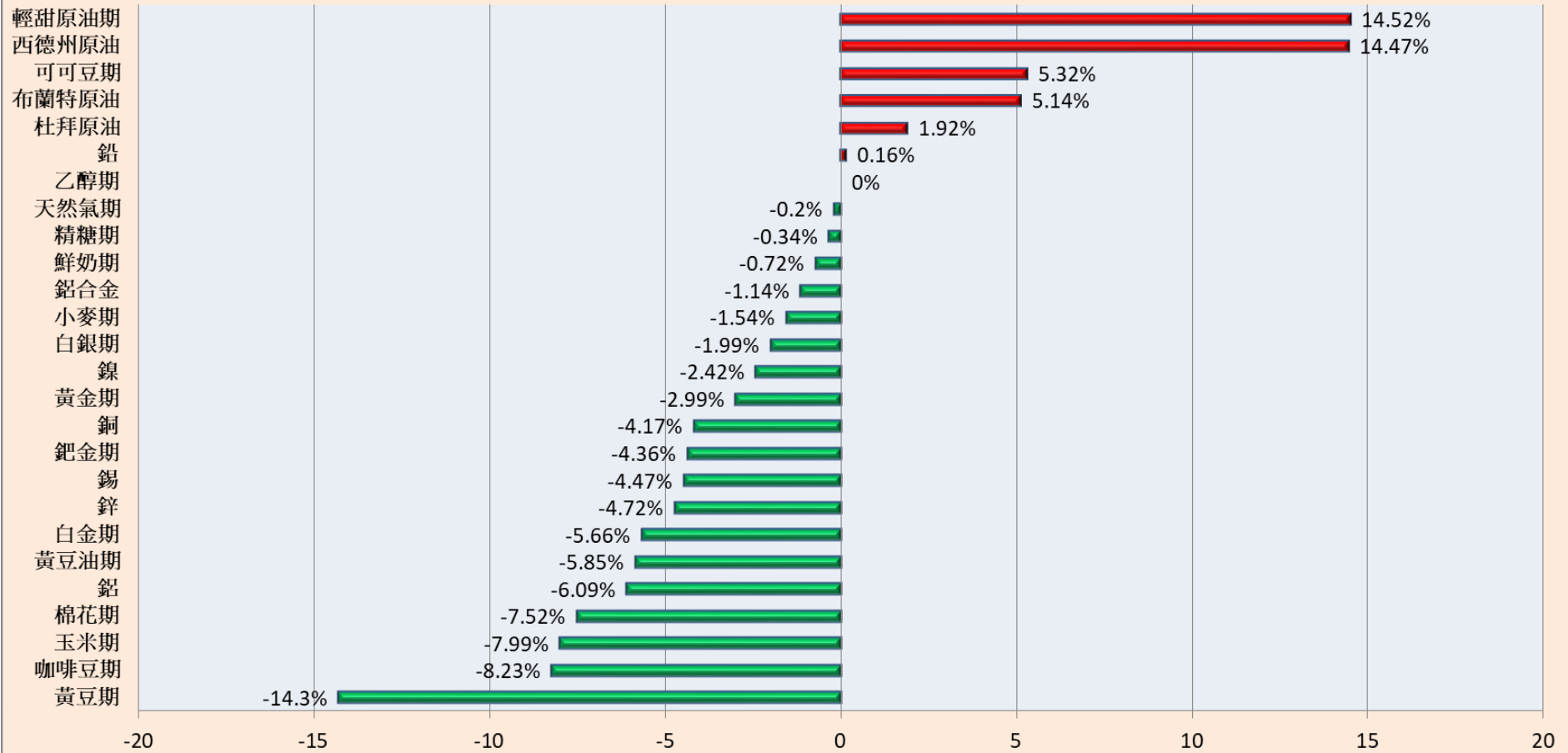
相對弱勢商品：**錫** 的週跌勢最顯著，達 - 4%



原物料(週)漲跌幅(%)-強弱勢五檔比較



原物料(月)漲跌幅(%)



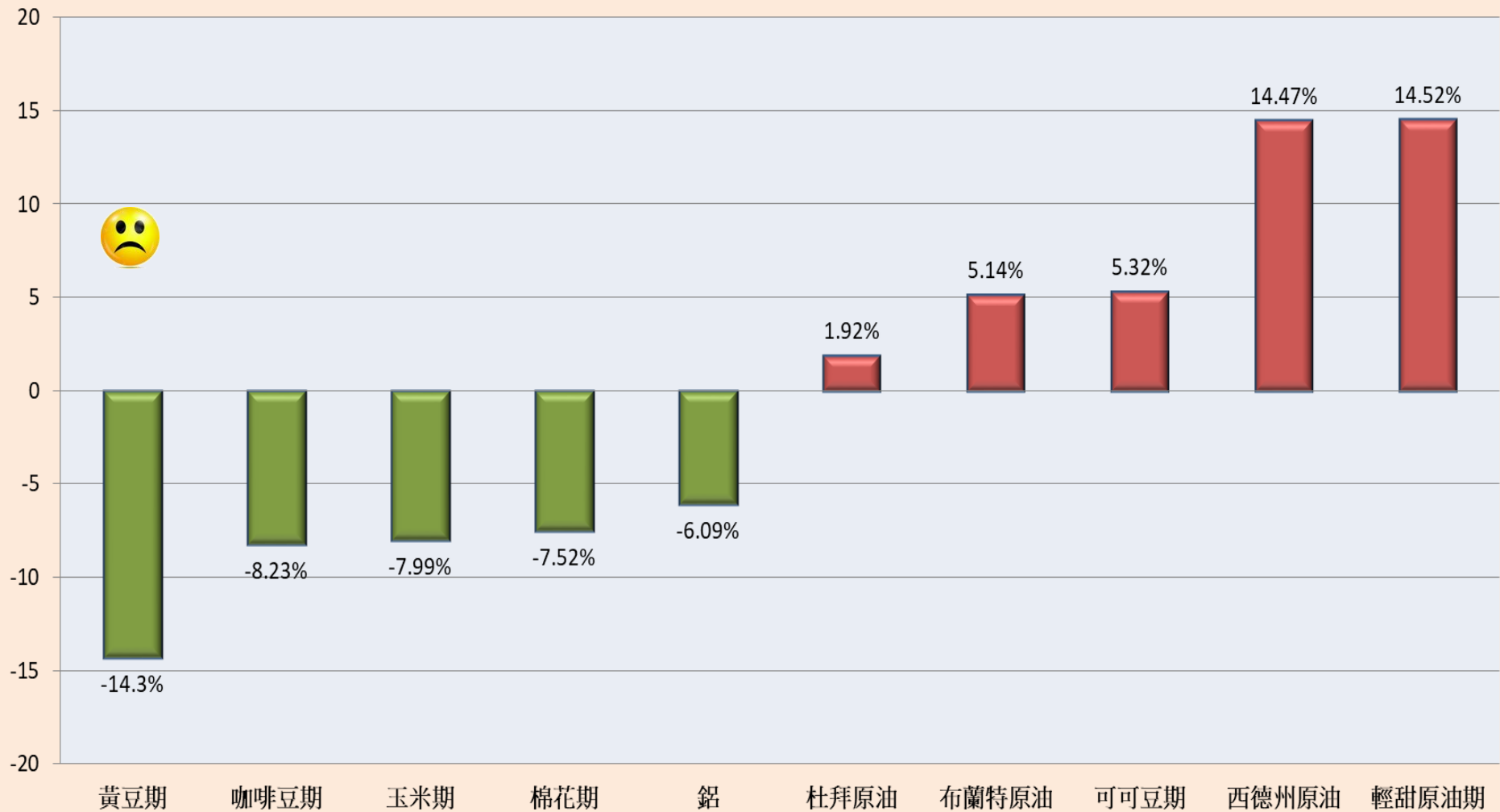
近一個月的全球主要原物料行情觀察：

相對強勢商品：**輕甜原油期**，月漲幅達 +14.52% 最顯著

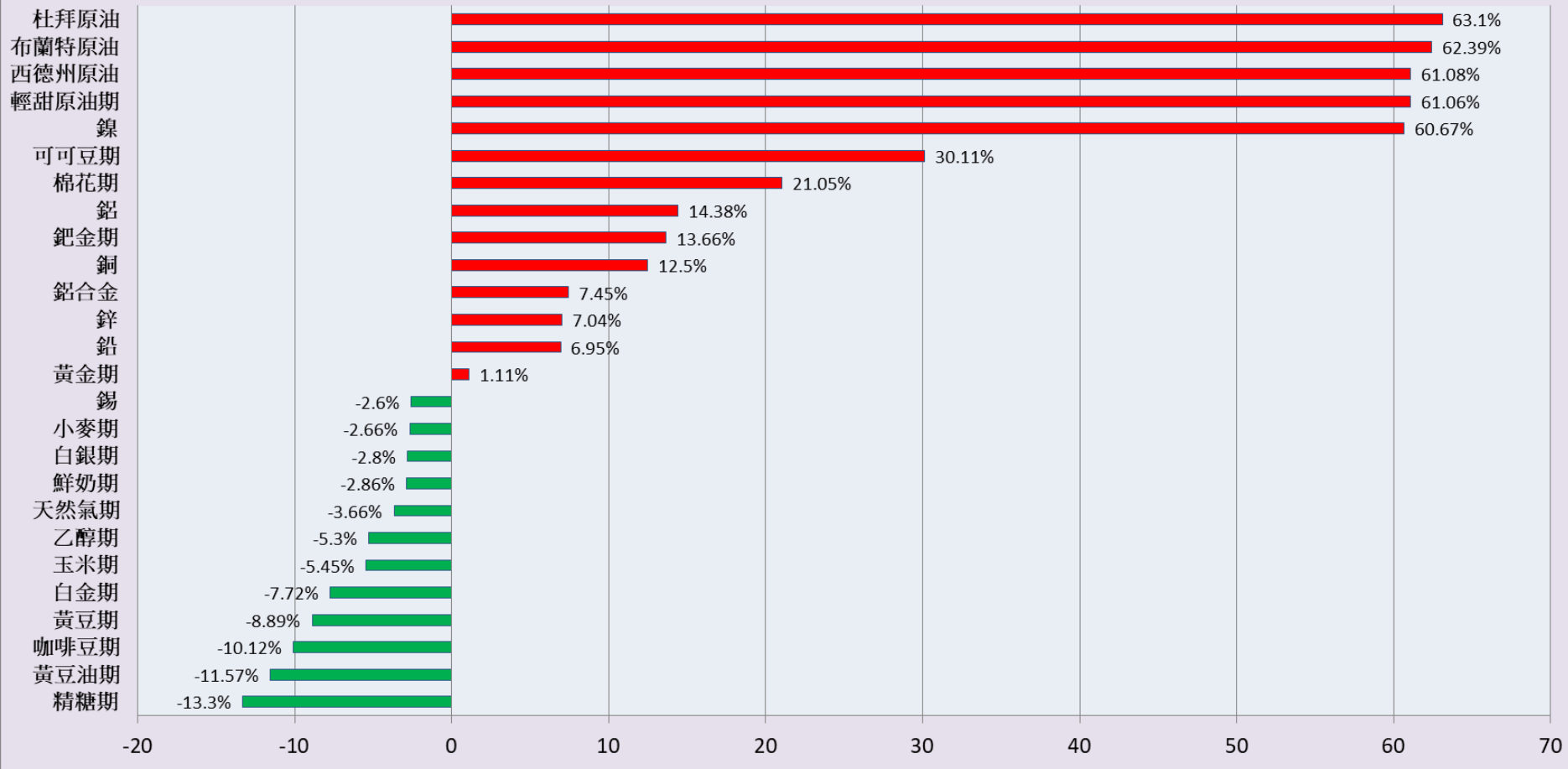
相對弱勢商品：**黃豆期**，月跌幅達 -14.3% 最顯著



原物料(月)漲跌幅(%)-強弱勢五檔比較



2017/6/29 ~ 2018/6/29 原物料漲跌幅(%)



近一年的全球主要原物料行情觀察：

相對強勢商品：**杜拜原油** 的近一年表現最強勁，年漲幅達 + 63.1%

相對弱勢商品：**精糖期** 的近一年表現最疲弱，年跌幅達 - 13.3%

近期原物料行情表

資料日期：2018/07/02

名稱	數值	近1日 漲跌幅(%)	近5日 漲跌幅(%)	近20日 漲跌幅(%)	近60日 漲跌幅(%)	近120日 漲跌幅(%)	近1年 漲跌幅(%)
小麥期	497.4	3.75 ▲	4.36 ▲	-1.54 ▼	1.39 ▲	18.32 ▲	-2.66 ▼
可可豆期	2476	2.4 ▲	1.77 ▲	5.32 ▲	-1.04 ▼	29.36 ▲	30.11 ▲
鈀金期	950.9	2.15 ▲	1.66 ▲	-4.36 ▼	1.97 ▲	-13.97 ▼	13.66 ▲
布蘭特原油	79.15	1.72 ▲	5.91 ▲	5.14 ▲	15.28 ▲	13.4 ▲	62.39 ▲
玉米期	350.2	1.51 ▲	-0.06 ▼	-7.99 ▼	-10.34 ▼	1.16 ▲	-5.45 ▼
鎳	14910	1.29 ▲	-1 ▼	-2.42 ▼	12.61 ▲	16.17 ▲	60.67 ▲
西德州原油	74.13	1.04 ▲	8.73 ▲	14.47 ▲	16.87 ▲	15.36 ▲	61.08 ▲
鉛	2432	1.04 ▲	0.75 ▲	0.16 ▲	1.46 ▲	-5.81 ▼	6.95 ▲
白銀期	16.104	0.96 ▲	-1.37 ▼	-1.99 ▼	-2.57 ▼	-5.65 ▼	-2.8 ▼
輕甜原油期	74.15	0.95 ▲	8.92 ▲	14.52 ▲	16.92 ▲	15.32 ▲	61.06 ▲
杜拜原油	75.84	0.92 ▲	4.25 ▲	1.92 ▲	17.13 ▲	13.18 ▲	63.1 ▲
棉花期	85.17	0.71 ▲	-1.17 ▼	-7.52 ▼	2.73 ▲	4.27 ▲	21.05 ▲
乙醇期	1.43	0.7 ▲	2.14 ▲	0 --	-2.05 ▼	5.93 ▲	-5.3 ▼
鋁	2183	0.46 ▲	0.51 ▲	-6.09 ▼	3.31 ▲	-2 ▼	14.38 ▲
黃豆油期	29.12	0.38 ▲	0.62 ▲	-5.85 ▼	-7.61 ▼	-11.57 ▼	-11.57 ▼
鋅	2948	0.34 ▲	-0.2 ▼	-4.72 ▼	-8.35 ▼	-15.14 ▼	7.04 ▲
黃金期	1254.5	0.28 ▲	-0.88 ▼	-2.99 ▼	-6.12 ▼	-5.92 ▼	1.11 ▲
白金期	852.4	0.25 ▲	-1.89 ▼	-5.66 ▼	-8.73 ▼	-14 ▼	-7.72 ▼
鮮奶期	15.27	0.2 ▲	0.39 ▲	-0.72 ▼	5.6 ▲	10.57 ▲	-2.86 ▼
銅	6646	-0.06 ▼	-2.02 ▼	-4.17 ▼	-1.79 ▼	-7.44 ▼	12.5 ▲
精糖期	11.86	-0.17 ▼	-1.17 ▼	-0.34 ▼	-4.05 ▼	-16.36 ▼	-13.3 ▼
鋁合金	1730	-0.29 ▼	-1.14 ▼	-1.14 ▼	-6.49 ▼	-3.08 ▼	7.45 ▲
黃豆期	858.4	-0.33 ▼	-1.83 ▼	-14.3 ▼	-18.01 ▼	-9.07 ▼	-8.89 ▼
錫	19675	-0.51 ▼	-4 ▼	-4.47 ▼	-6.75 ▼	-3.79 ▼	-2.6 ▼
天然氣期	2.924	-0.54 ▼	0.03 ▲	-0.2 ▼	8.58 ▲	-8.63 ▼	-3.66 ▼
咖啡豆期	111.5	-0.58 ▼	-2.32 ▼	-8.23 ▼	-6.03 ▼	-8.79 ▼	-10.12 ▼